

Согласовано
Начальник департамента транспорта
и дорожно-благоустроительного
комплекса
мэрии города Новосибирска
_____ В.А. Жарков
«__» _____ 2015 г.

Согласовано
Глава администрации
Калининского района
города Новосибирска
_____ Г.Н. Шатула
«__» _____ 2015г.

Согласовано
И.о. начальника
ОГИБДД УМВД России
по городу Новосибирску
_____ В.В. Гореев
«__» _____ 2015г.

Согласовано
Начальник отдела образования
Администрации Калининского района
города Новосибирска
_____ Л. В. Шаповалова
«__» _____ 2015 г.

Согласовано
Заведующий
МКДОУ д/с № 5
Калининского района
города Новосибирска
_____ Т.М. Смолянинова
«__» _____ 2015г.

1

Паспорт
дорожной безопасности
муниципального казенного дошкольного
образовательного учреждения
города Новосибирска
«Детский сад № 5 комбинированного вида «Звёздочка»

Общие сведения

муниципальное казенное дошкольное образовательное учреждение
города Новосибирска

«Детский сад № 5 комбинированного вида «Звёздочка»

Тип ОУ казенное учреждение

Юридический адрес ОУ: 630027, г. Новосибирск, ул. Объединения, 72/1

Фактический адрес ОУ: 630027, г. Новосибирск, ул. Объединения, 72/1

Руководители ОУ:

Заведующий Смолянинова Татьяна Михайловна 272-21-09

Ответственные работники
муниципального органа
образования:

Главный специалист отдела
образования администрации

Калининского района Шевелева Ольга Георгиевна 228-73-37

Ответственные от

Госавтоинспекции:

Госинспектор ДИиОДД Осин Алексей Сергеевич 232-23-17

Инспектор по пропаганде
БДД ОГИБДД УМВД России
по г. Новосибирску

Дидусенко Наталья Владимировна 232-23-20

Ответственные работники
за мероприятия по
профилактике
детского травматизма:

старший воспитатель Синько Лариса Александровна 272-08-70

Количество воспитанников 248

Наличие уголка по БДД имеется, расположен на 1 этаже, в каждой
группе ДОУ

Наличие класса по БДД нет

Наличие автогородка (площадки) по БДД нет

Наличие автобуса в ОУ нет

Время работы ДОУ: 7.00-19.00

В общеразвивающей группе:

1-ая смена: 7:00 – 14:12

2-ая смена: 11:48 – 19:00

В группе компенсирующей направленности:

1-ая смена: 7:00 – 12:00

2-ая смена: 14:00 – 19:00

Телефоны оперативных служб:

Отдел по делам ГО и ЧС по Калининскому району	276-05-07
Дежурный по Калининскому району	276-08-21
Дежурный по прокуратуре	227-08-21
Оперативный дежурный Управления ГУ МЧС России по НСО (по городу Новосибирску)	231-07-32
РСО по ТКП (пожарная часть)	274-12-11
Отдел полиции № 4 УВД по г. Новосибирску (Калининский район)	232-20-02 232-19-61
Служба аварийно-спасательных работ и гражданской защиты Оперативный дежурный ГУ МЧС России по НСО	231-07-32
Единая дежурно-диспетчерская служба	051
Пожарная служба	01
Полиция	02
Скорая медицинская помощь	03
Служба газа	04
Служба спасения СПАС	001
Дежурный ФСБ России по НСО	231-05-05

Содержание

I. План-схемы ОУ.

1. Район расположения ОУ, пути движения транспортных средств и детей.
2. Организация дорожного движения в непосредственной близости от образовательного учреждения с размещением соответствующих технических средств, маршруты движения детей и расположение парковочных мест.
3. Маршруты движения организованных групп детей от МКДОУ д/с № 5 к СОШ № 143 (спортивный зал)
4. Пути движения транспортных средств к местам разгрузки/погрузки и рекомендуемых безопасных путей передвижения детей по территории образовательного учреждения.

II. План работы образовательного учреждения по профилактике детского дорожно-транспортного травматизма и ПДД на учебный год.

III. Предложения родителей (общественности) по организации мероприятий по обеспечению дорожной безопасности школьников.

4

IV. Мероприятия Госавтоинспекции.

V. Мероприятия, проводимые в ОУ по ПДД.

Используемые сокращения

ОУ – образовательное учреждение.

УДС – улично-дорожные сети.

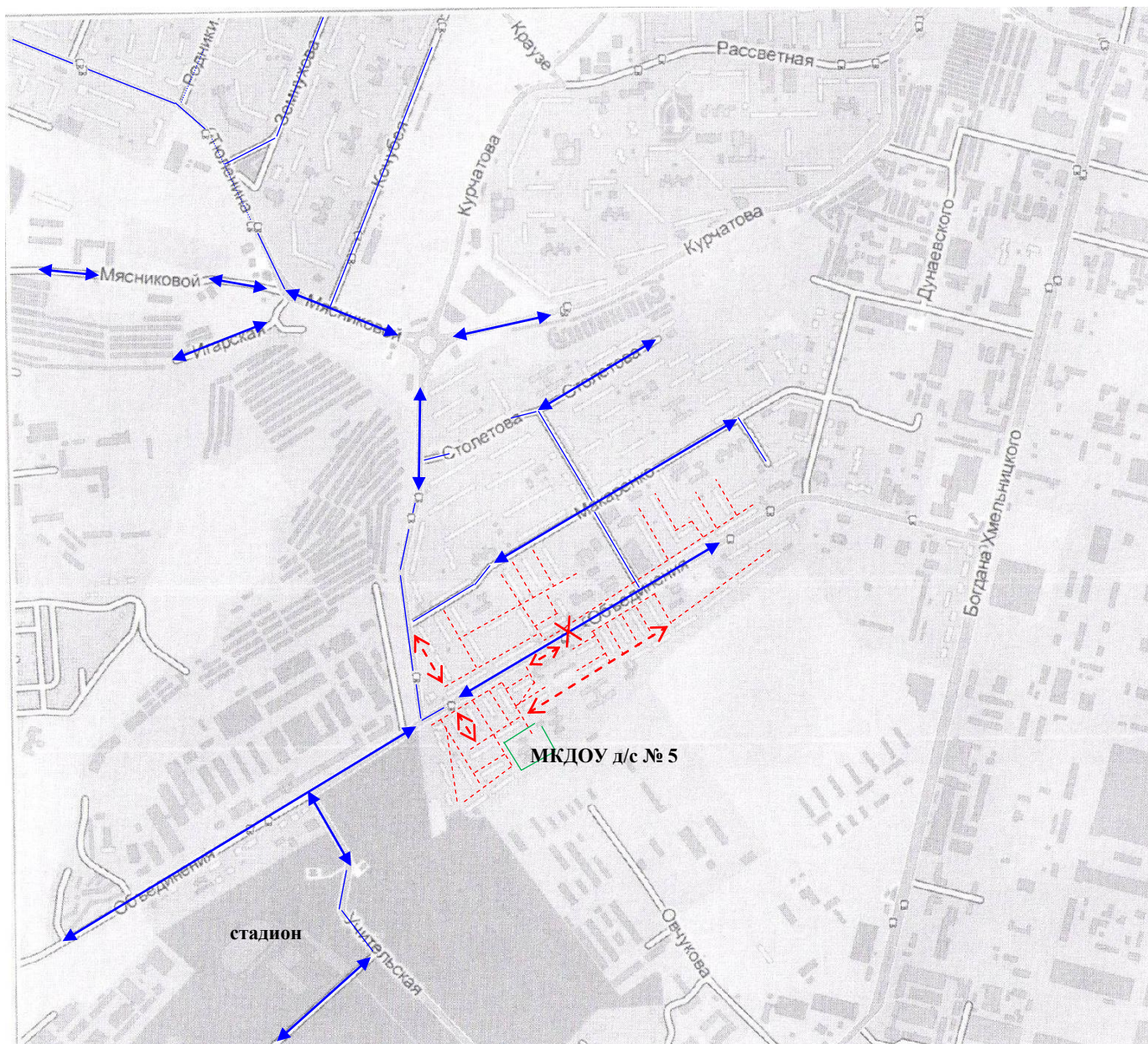
БДД – безопасность дорожного движения.



ТСОДД – технические средства организации дорожного движения.

ПДД – правила дорожного движения.

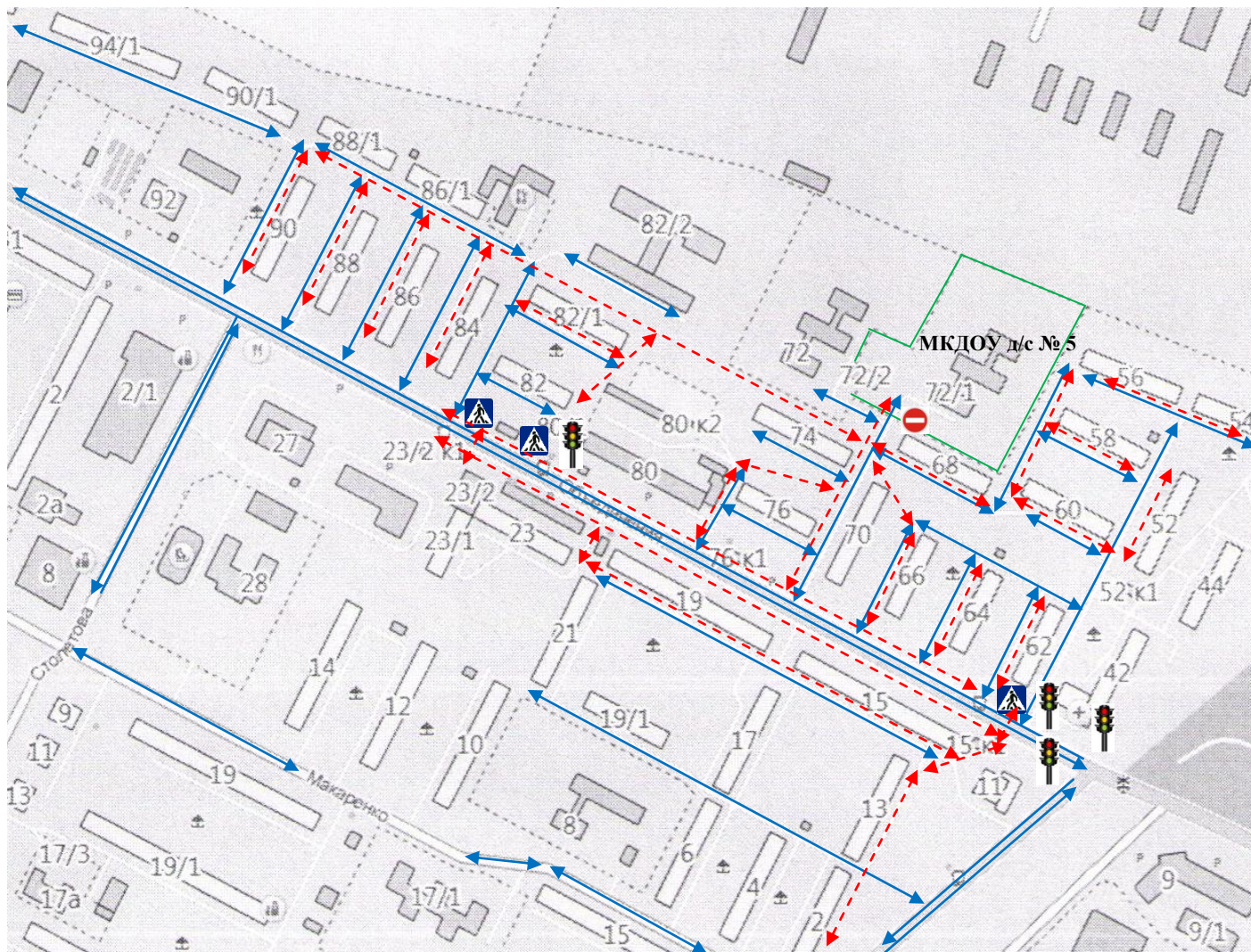
І. План-схемы МКДОУ д/с № 5.

План-схема района расположения МКДОУ д/с № 5, пути движения транспортных средств и детей (воспитанников)





-  - движение транспортных средств
-  - движение детей (учеников) в (из) образовательное учреждение

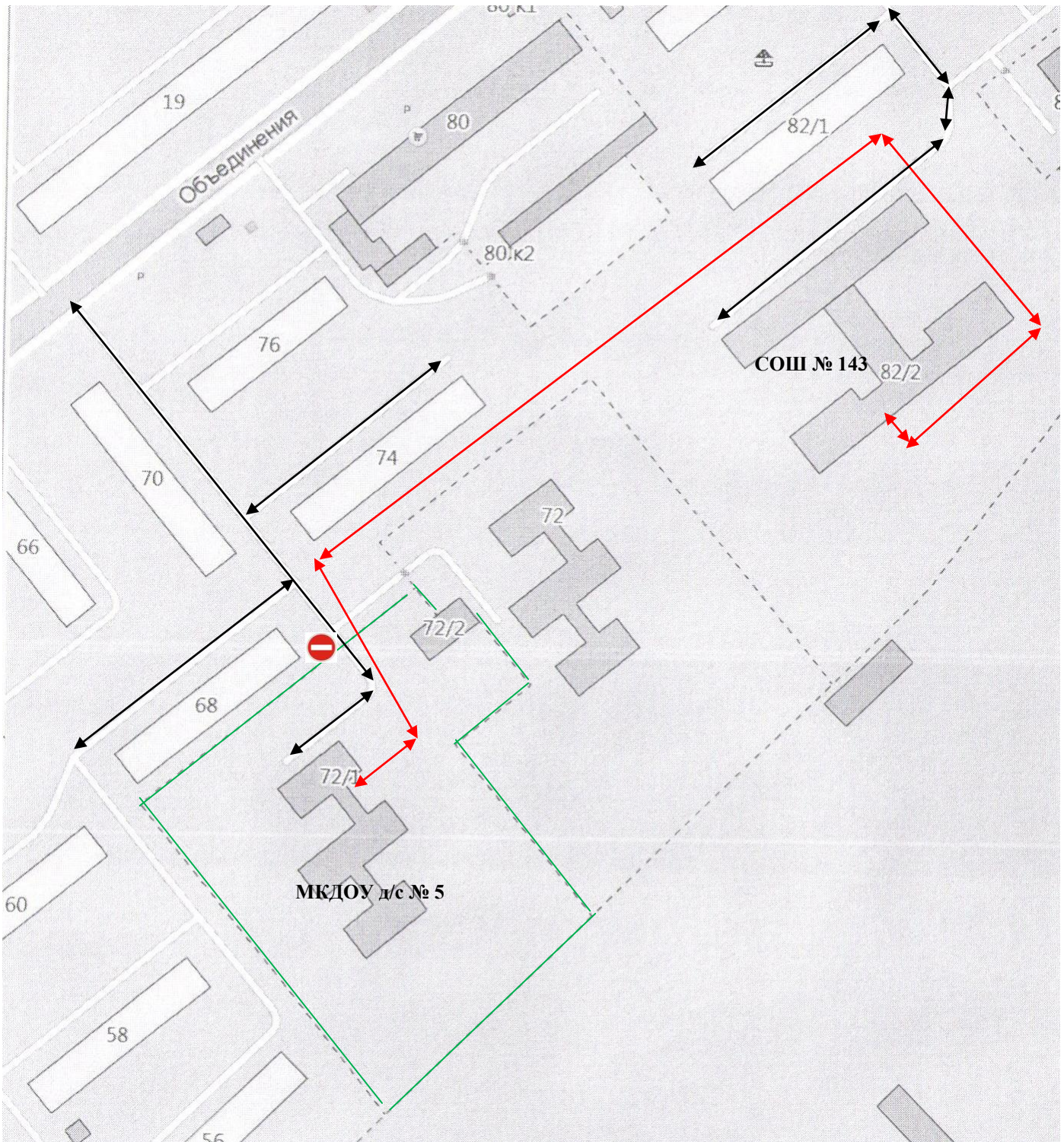
**План-схема района расположения МКДОУ д/с № 5,
пути движения транспортных средств и детей (воспитанников)**



6

-  - движение транспортных средств
-  - движение детей (учеников) в (из) образовательное учреждение

Маршруты движения организованных групп детей от МКДОУ д/с № 5 к СОШ № 143 (спортивный зал)

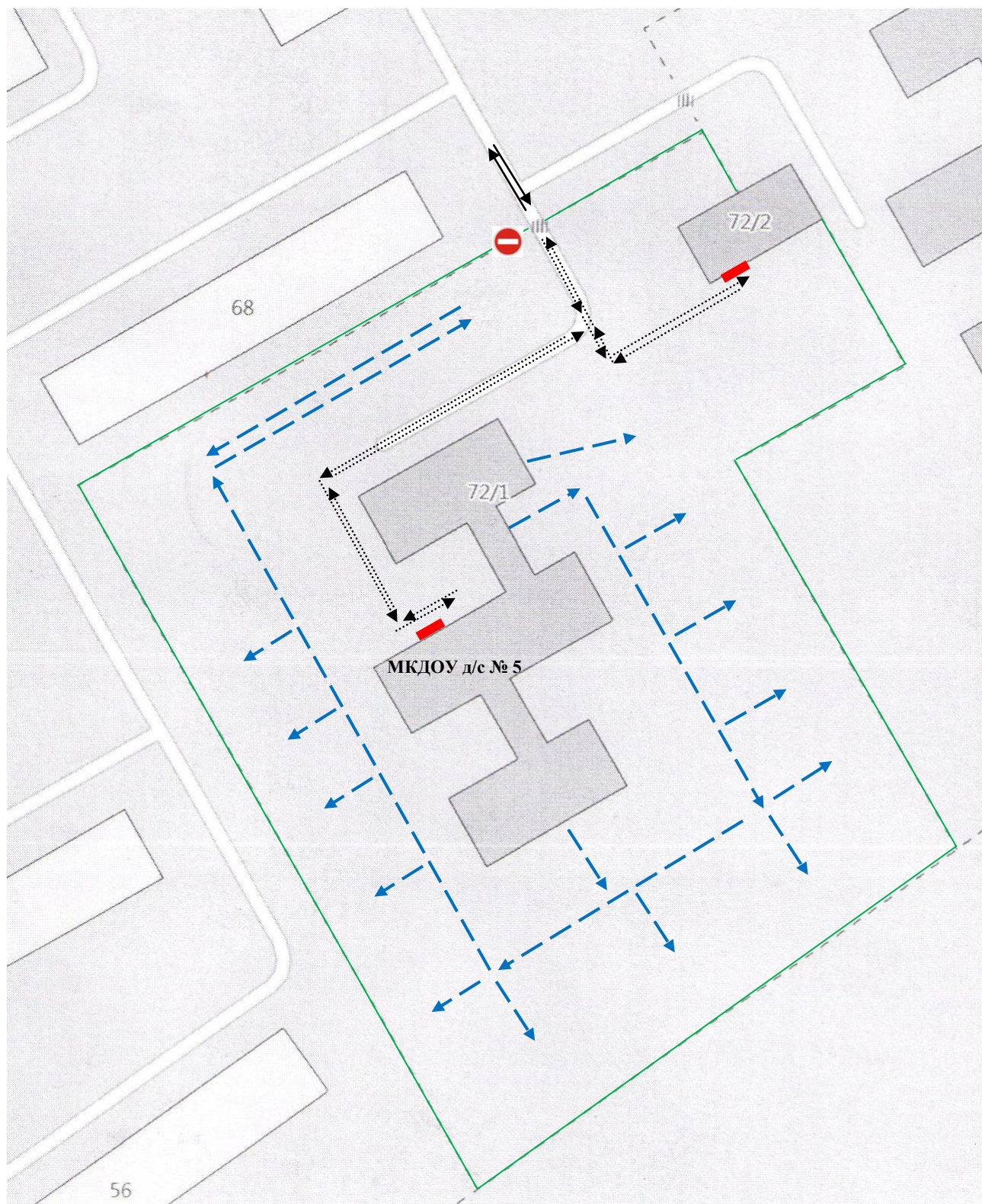






— ограждение учреждения

↔ направление движения транспортного потока

↔ направление движения организованных групп детей

Пути движения транспортных средств к местам разгрузки/погрузки и рекомендуемые пути передвижения детей по территории МКДОУ д/с № 5



-  - въезд/выезд грузовых транспортных средств
-  - движение грузовых транспортных средств по территории образовательного учреждения
-  - движение детей и подростков на территории образовательного учреждения
-  - место разгрузки/погрузки

**План мероприятий по профилактике детского
дорожно-транспортного травматизма и пропаганде БДД
на 2016-2017 учебный год.**

***Совместная образовательная деятельность
по освоению воспитанниками правил безопасности дорожного движения***

Цель: выработать у детей стереотип безопасного поведения на дороге.

Задачи:

1. Передача детям знаний о правилах безопасности дорожного движения в качестве пешехода и пассажира транспортного средства;
2. Уйти от эпизодических мероприятий к системе работы «педагоги – дети – родители» по Предупреждению дорожно-транспортного травматизма;
3. Наладить сотрудничество с органами ГИБДД г. Новосибирска.

Содержание деятельности:

Возрастная группа	Содержание
2 младшая	<ul style="list-style-type: none">- развитие наблюдательности, внимания к движению на дороге;- закреплять представления детей о правилах дорожного движения через целевые прогулки;- совершенствовать знания через игровую деятельность, ситуации общения, изобразительную деятельность, чтение художественной литературы;- создание предметно-развивающей среды, способствующей изучению и закреплению детьми правил дорожного движения;- учить ориентироваться в пространстве, понимать и употреблять понятия: <i>здесь, там, вверху, внизу, близко, далеко</i>;- формировать представления о дорожных знаках, назначении светофора в целом и всех его цветов: красный, желтый, зеленый;- ориентироваться в различении проезжей части дороги и тротуара;- формировать знания о том, какой транспорт передвигается по дороге, по железной дороге; чем отличается грузовые и легковые автомобили; что есть специальные машины;- учить называть основные части транспорта: руль, кабина, колеса, кузов, вагоны;- формировать знания об элементарных правилах дорожного движения: переходить дорогу на зеленый свет, переходить дорогу по пешеходному переходу.

<p>Средняя</p>	<ul style="list-style-type: none"> - создание условий для изучения детьми правил дорожного движения через оформление предметно-развивающей среды, чтение художественной литературы, организацию игровой деятельности, просмотр видеофильмов; - закреплять знания детей в дидактических, настольно-печатных, сюжетно-ролевых, подвижных играх; - организация проблемных ситуаций, проектной деятельности, ситуации общения, целевых прогулок и наблюдений; - учить ориентироваться на дороге; знать, что машины движутся по проезжей части улицы, а пешеходы идут по тротуару; знать назначение светофора и всех его сигналов; - формировать представления о видах транспорта, об особенностях их передвижения; о назначении специализированного транспорта; - формировать представления о том, что движение может быть односторонним и двусторонним, проезжая часть улицы при двустороннем движении может разделяться линией, на дороге есть «островок безопасности»; - формировать навыки правильного поведения во всех видах общественного транспорта; - знать безопасный путь от детского сада домой; - знать и объяснять значение дорожных знаков: <i>пешеходный переход, подземный переход, надземный переход, двустороннее движение, дети.</i>
<p>Старшая</p>	<ul style="list-style-type: none"> - создание условий для изучения детьми правил дорожного движения через оформление предметно-развивающей среды, чтение художественной литературы, организацию игровой деятельности, просмотр видеофильмов; - закреплять знания детей в дидактических, настольно-печатных, сюжетно-ролевых, подвижных играх; - организация проблемных ситуаций, проектной деятельности, ситуации общения, целевых прогулок и наблюдений; - обучение ориентировки на дороге с использованием транспортной площадки детского сада и макеты; - формировать представления об особенностях труда водителей различного вида транспорта и о правилах поведения водителей на дороге; - формировать представления об особенностях движения транспорта на перекрестке, о <i>регулируемом перекрестке</i>, о работе регулировщика; - закреплять представления о том, что движение может быть односторонним и двусторонним, проезжая часть улицы при двустороннем движении может разделяться линией, на дороге есть «островок безопасности»; - знать правила передвижения пешеходов и машин с помощью светофора; - знать безопасный путь от детского сада домой; - знать, называть и объяснять назначение информационно-указательных, запрещающих, предупреждающих знаков, знаков сервиса; - формировать представления о назначении поста ГИБДД на дороге, особенности работы сотрудников ГИБДД

<p>Подготовительная</p>	<ul style="list-style-type: none"> - создание условий для изучения детьми правил дорожного движения через оформление предметно-развивающей среды, чтение художественной литературы, организацию игровой деятельности, просмотр видеофильмов; - закреплять знания детей в дидактических, настольно-печатных, сюжетно-ролевых, подвижных играх, режиссерских играх; - организация проблемных ситуаций, проектной деятельности, ситуации общения, целевых прогулок и наблюдений; - обучение ориентировки на дороге с использованием транспортной площадки детского сада и макеты; - закреплять представления об особенностях труда водителей различного вида транспорта и о правилах поведения водителей на дороге; - закреплять представления о том, что движение может быть односторонним и двусторонним, проезжая часть улицы при двустороннем движении может разделяться линией, на дороге есть «островок безопасности»; - закреплять и расширять представления об особенностях движения транспорта на перекрестке, о <i>регулируемом перекрестке</i>, о работе регулировщика; - знать правила передвижения пешеходов и машин с помощью четырехцветного светофора; - знать, называть и объяснять назначение информационно-указательных, запрещающих, предупреждающих, предписывающих знаков, знаков сервиса; - закреплять представления о назначении поста ГИБДД на дороге, особенности работы сотрудников ГИБДД; - использовать знания по правилам дорожного движения в игровых и практических ситуациях.
--------------------------------	--

**План-программа работы с педагогами (сотрудниками)
по теме «Правила безопасного поведения на дороге»**

Тема	Форма работы	Срок
Инструктаж с воспитателями по предупреждению детского дорожного травматизма.		Сентябрь
Разработка перспективного плана работы по ПДД на группах		Сентябрь
Пополнение уголков по изучению правил дорожного движения		Сентябрь
«О состоянии работы по ПДД и разработки комплекса мероприятий на 2016-2017 учебный год. Утверждение перспективных планов по ПДД по группам»	Совещание	Сентябрь
Распространение опыта работы в средствах массовой информации, на сайтах, на информационном сайте ДОУ	Старший воспитатель, педагоги	В течение года
«Система мероприятий в ДОУ по профилактике детского дорожно-транспортного травматизма»	консультация	Сентябрь
Выставка поделок среди групп по ПДД «В стране дорожных наук»		Октябрь
Приобретение наглядного демонстрационного материала по ПДД		Октябрь
Выставка методической литературы, дидактических игр, пособий, методических разработок по ПДД.		Октябрь
«Правила дорожного движения - наши лучшие друзья»	КВН	Октябрь
"Игра как ведущий метод обучения детей безопасному поведению на дорогах"	Консультация	Ноябрь
«Целевые прогулки как форма профилактики детского дорожно-транспортного травматизма»	Круглый стол	Декабрь
«Воспитание дошкольников дисциплинированными пешеходами»	Методические рекомендации по совместной работе педагогов с родителями	Февраль
Проблемный семинар с использованием ситуативных и игровых заданий, дискуссионных вопросов	Семинар	март
«Работа педагога по формированию у детей знаний по безопасности дорожного движения»	Оперативный контроль	Апрель
Ведение накопительной папки по профилактике ДТП	Выставка атрибутов, игр и т. д.	В течение года
Изготовление пособий по изучению правил дорожного движения		В течение года
Анализ причин ДТП	Круглый стол с участием родителей	Июнь
Предупреждение детского дорожно-	Консультация	Июль

транспортного травматизма в летне-оздоровительный период		
Мониторинг знаний правил безопасного поведения на дороге	Тест	Август
Оформление наглядной информации для родителей по правилам безопасного поведения детей на дорогах		В течение года
Проведение открытых занятий по знакомству детей с ПДД		В течение года
Подготовка и проведение развлечений по ознакомлению с правилами дорожного движения		В течение года
Участие в городском конкурсе «Дорога будущего глазами детей» по профилактике и предупреждению ДДТТ	Поделки, рисунки	

План работы с родителями воспитанников

Мероприятие	Тема	Дата	Ответственный
Общее родительское собрание	«Родительское собрание «Как знакомить детей с ПДД?»: <ul style="list-style-type: none"> • сообщение воспитателя; • анализ анкетирования родителей по теме собрания; • прослушивание аудиозаписи беседы воспитателя с детьми о правилах безопасного поведения на улице • выступление родителей на тему опыта семейного воспитания; • выступление детей; • выставка рисунков «Умный пешеход» 	Сентябрь	Заведующий ст. воспитатель
Для Вас открыты двери	«Как мы учим детей правилам дорожного движения»	Ноябрь	Воспитатели групп
Консультации	<ul style="list-style-type: none"> • «Как научить ребенка не попадать в типичные дорожные ловушки» • «Вы, ребенок и автомобиль» • «Правила дорожного движения – знать каждому положено» 	В течение года	Воспитатели групп
Наглядная агитация	<ul style="list-style-type: none"> • Оформление папок – передвижек по безопасности дорожного движения; • Оформление стенда «Внимание – дорога»; • Информация о методах обучения детей правилам безопасного поведения на дорогах; • Выставка фотографий типичных нарушений правил дорожного движения; 	В течение года	Воспитатели групп

	<ul style="list-style-type: none"> • Выставка семейного творчества «Будьте осторожны!» - макеты улиц, дорожные знаки, атрибуты, игры, пособия, изготовленные родителями, детьми и педагогами. 		
Познавательный-игровой конкурс для взрослых и детей старшей и подготовительной групп	«Правила дорожного движения достойны уважения»	Февраль	Ст. воспитатель, воспитатели групп
Конкурс стенгазет	Чтобы не случилось беды!	Март	Ст. воспитатель, воспитатели групп
Выставка рисунков	Улица моей жизни (рисунки, аппликации детей и родителей)	Апрель	Воспитатели групп
Родительский всеобуч по группам	Возрастные особенности восприятия детьми дорожных ситуаций и основные мотивы их поведения на улицах, дорогах и в транспорте	Май	Ст. воспитатель, воспитатели групп
Проектная деятельность	«Прилежные пешеходы!»	Июль	Ст. воспитатель, воспитатели групп, дети, родители

Работа с детьми

Мероприятие	Тема	Дата	Ответственный
Экскурсии и целевые прогулки	Экскурсии и целевые прогулки: <ul style="list-style-type: none"> • Наблюдение за движением пешеходов • Наблюдение за движением транспорта • Наблюдение за работой светофора • Рассматривание видов транспорта • Знакомство с улицей • Знаки на дороге – место установки, назначение 	В течение года	Воспитатели младших, средних, старших, подготовительных групп
Беседы	Организация встреч с работниками ГИБДД Беседы: <ul style="list-style-type: none"> • Что ты знаешь об улице? • Мы пешеходы - места движения пешеходов, их название, назначение • Правила поведения на дороге • Машины на улицах города – виды транспорта • Что можно и что нельзя 	В течение года	Воспитатели младших, средних, старших, подготовительных групп

	<ul style="list-style-type: none"> • Помощники на дороге – знаки, светофор, регулировщик • Будь внимателен! • Транспорт в городе: места и правила парковки, пешеходные зоны, ограничивающие знаки 		
Сюжетно-ролевые игры	<ul style="list-style-type: none"> • Путешествие по улицам города • Улица и пешеходы • Светофор • Путешествие с Незнайкой • Поездка на автомобиле • Автопарковка • Станция технического обслуживания • Автомастерская 	В течение года	Воспитатели младших, средних, старших, подготовительных групп
Дидактические игры	<ul style="list-style-type: none"> • Наша улица • Светофор • Поставь дорожный знак • Угадай, какой знак • Улица города • Что для чего? • Дорожные знаки: запрещающие и разрешающие • Желтый, красный, зеленый • Чего не хватает? • Отвечай быстро 	В течение года	Воспитатели младших, средних, старших, подготовительных групп
Подвижные игры	<ul style="list-style-type: none"> • Воробышки и автомобиль • Будь внимательным • Разноцветные автомобили • Мы едем, едем, едем ... • Стоп! • Разноцветные дорожки • Чья команда скорее соберется • Велогонки • Горелки • Найди свой цвет 	В течение года	Воспитатели младших, средних, старших, подготовительных групп
Художественная литература для чтения и заучивания	<ul style="list-style-type: none"> • С. Михалков «Моя улица», «Велосипедист», «Скверная история» • С. Маршак «Милиционер», «Мяч» • В. Головкин «Правила движения» • С. Яковлев «Советы доктора Айболита» • О. Бедерев «Если бы...» • А. Северный «Светофор» • В. Семернин «Запрещается - разрешается» 	В течение года	Воспитатели младших, средних, старших, подготовительных групп
Развлечения	<p>Развлечения:</p> <ul style="list-style-type: none"> • «Красный, жёлтый, зелёный» • «Приключения Незнайки в шумном городе» • «В гости к Мальвине» 	В течение года	Воспитатели младших, средних, старших, подготовительных групп

Выставки, конкурсы рисунков	<ul style="list-style-type: none"> • На перекрёстке • Светофор, светофор, наш знакомый с давних пор • Выставка «Правила дорожного движения - наши лучшие друзья». 	В течение года	Воспитатели младших, средних, старших, подготовительных групп
-----------------------------	--	----------------	---

**План программа тематической недели
по ПДД для детей от 3 до 7 лет**

Дни недели	Тема дня, цель	Время суток	Формы работы с детьми
Понедельник	"Путешествие в Автоград" Цель: закрепить понятия об общественном транспорте, правилах пользования и поведения в нем. Учить детей различать грузовой и легковой транспорт, знать и называть части машин	Утро	Занятие "Какие бывают машины".Целевая прогулка "Наблюдение за транспортом".Подвижные игры: "Воробушки и автомобиль", "Цветные автомобили", "Трамвай"
		Вечер	Конкурс художественного творчества "Создаем автомобиль"
Вторник	"В гостях у Светофорчика" Цель: уточнить представления детей о сигналах светофора, закрепить знания правил перехода проезжей части	Утро	Комплексное познавательное-речевое занятие + изобразительная деятельность на тему "Светофор".Подвижные и дидактические игры "Найди свой цвет", "Сломанный светофор", "Стоп"
		Вечер	Развлечение "Эстафета зеленого огонька"
Среда	"День юного пешехода" Цель: закрепить понятие "пешеход", тренировать детей в применении знаний на практике	Утро	Занятие игра сказка "Азбука пешехода". Игра "Умелый пешеход"
		Вечер	Конкурс "Лучший пешеход"
Четверг	"На улицах большого города" Цель: уточнить и закрепить знания детей о правилах поведения на	Утро	Занятие "На улице – не в комнате, о том, ребята, помните!". Целевая прогулка "Знакомство с улицей".Коллективное творчество: конструирование из

	улицах, проезжей части, тротуаре. Выяснить готовность правильно действовать в сложившейся ситуации, закрепить практические навыки. Закрепление знаний о родном поселке		строительного материала "Улица города".Дидактическая игра "Я шагаю по улице"
		Вечер	Театрализованная постановка "Дорога к теремку"
Пятница	" День дорожного знака "Цель: закрепить названия и назначение дорожных знаков, умение определять, какие знаки предназначены для водителей, а какие для пешеходов	Утро	Комплексное познавательно-речевое занятие и изобразительная деятельность на тему: "Дорожная азбука".Целевая прогулка "Дорожные знаки".Дидактические игры: "Учим дорожные знаки", "Теремок", "Угадай, какой знак", "Поставь дорожный знак"
		Вечер	Музыкально-игровой досуг "Правила дорожного движения"

II. Предложения родителей (общественности) по организации мероприятий по обеспечению дорожной безопасности школьников

III. Мероприятия Госавтоинспекции

МКДОУ д/с № 5 (ул. Объединения, 72/1) имеет ограждение, выход- на ул. Объединения, на которой находится регулируемый пешеходный переход, оборудованный тротуаром. Ближайшая остановка общественного транспорта «Магазин Юбилейный» оборудована посадочной площадкой. Заездным карманом. Отсутствует ограждение перильного типа. Имеется дорожная разметка 1.1, 1.5.

V. Мероприятия, проводимые в ОУ по ПДД

	Наименование мероприятия	Дата проведения	Ответственные	Количество детей, родителей принявших участие в мероприятии
1.	Общее родительское собрание «Что должны знать родители, находясь с ребенком на улице»	04.09.2016	Заведующий, старший воспитатель, инспектор по пропаганде БДД ОГИБДД УМВД России по г. Новосибирску Дидусенко Н. В.	
2.	Групповые родительские собрания «Безопасность ребёнка», «Дорога и дети»	11.09.2016- 18.09.2016г.	Старший воспитатель, воспитатели групп, заведующий	
3.	Экскурсии и целевые прогулки <ul style="list-style-type: none"> • Наблюдение за движением пешеходов; • Наблюдение за движением транспорта; • Наблюдение за работой светофора; • Рассматривание видов транспорта; • Прогулка к пешеходному переходу • Знакомство с улицей; • Наблюдение за движением транспорта и работой водителя 	В течение года	старший воспитатель, воспитатели групп	
4.	Беседы с детьми <ul style="list-style-type: none"> • Что ты знаешь об улице? • Мы пешеходы - места движения пешеходов, их название, назначение • Правила поведения на дороге 	В течение года	старший воспитатель, воспитатели групп	

	<ul style="list-style-type: none"> • Машины на улицах города – виды транспорта • Что можно и что нельзя • Помощники на дороге – знаки, светофор, регулировщик • Будь внимателен! • Транспорт в городе: места и правила парковки, пешеходные зоны, ограничивающие знаки 			
5.	Инструктаж с воспитателями по предупреждению дорожного травматизма	15.09.2016-19.09.2016	Старший воспитатель, воспитатели групп	
6.	Выставка стенгазет «Академия безопасного движения»	10.10.2016-15.10.2016	Старший воспитатель, воспитатели групп, родители	
7.	Изучение правил дорожного движения в НОД	В течение года	Старший воспитатель, воспитатели групп	
8.	Просмотр обучающих мультфильмов по ПДД	В течение года	Старший воспитатель, воспитатели групп	
9.	Конкурс рисунков «На перекрёстке!»	17.11.2016-21.11.2016	Старший воспитатель, воспитатели групп	
10.	Викторина «Эстафета зелёного огонька» (старшие группы)	18.11.2016	Старший воспитатель, воспитатели групп	
11.	музыкально-игровой досуг «Правила дорожного движения» (подготовительные группы)	09.12.2016	Старший воспитатель, воспитатели групп	
12.	Развлечение «В стране дорожных знаков»	18.03.2017	Старший воспитатель, воспитатели групп	
13.	Конкурс рисунков для закрепления навыков безопасного поведения на дорогах «Светофор, светофор, наш знакомый с давних пор»	18.05.2017-22.05.2017	Старший воспитатель, воспитатели групп	

